

Les étapes du jeu

ETAPE 1 : répondre aux devinettes

ETAPE 2 : si possible, imprimez les deux pages suivantes.

1 – L'enfant remet les images dans l'ordre

2 – l'enfant associe le mot en capitales avec l'image correspondante en s'aidant du modèle

3 – L'enfant ré-écrit le mot en lettres capitales

Les mots solutions de la chasse au trésor

Découpez les étiquettes-mots :

SERVIETTE

PAPIER TOILETTE

FOURCHETTE


RÉFRIGÉRATEUR

OREILLER


CHAISE

LIT

1. Découpe sur les traits, remets les images dans l'ordre.
2. Colle le mot en capitales dans le premier cadre en t'aidant du modèle
3. Ré-ecris ce mot en lettres capitales dans le second cadre.



Colle le mot en capitales correspondant
PAPIER TOILETTE



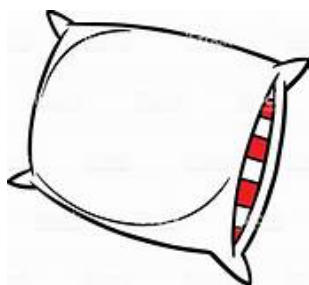
Colle le mot en capitales correspondant
SERVIETTE



Colle le mot en capitales correspondant
FOURCHETTE



Colle le mot en capitales correspondant
CHAISE



Colle le mot en capitales correspondant
OREILLER



illustrations of.com #1229435

Colle le mot en capitales correspondant
RÉFRIGÉRATEUR



Colle le mot en capitales correspondant **LIT**